

VE DNECH 20. – 21. 9. 2011
SE ÚSPĚŠNĚ ZHOSTILY
SVÉ PREMIÉRY
„HOUBY,
HOUBY,
HOUBIČKY“.



Jeseníček

Č. 3/2011-2012

Ročník 37



Ve čtvrtek 15. 9. se uskutečnila další z dějepisných exkurzí, které jsou mezi žáky naší školy velice oblíbené. Tentokrát měla cíle dva – prohlédnout si zámek Chyše u Žlutic a nejmenší městečko ve střední Evropě – Rabštejn nad Střelou.

Protože předpověď meteorologů slibovala krásné slunečné počasí, bylo rozhodnuto použít jako dopravní prostředek kola. Ve čtvrtek ráno tedy vyrazila početná skupina žáků 8. třídy, doplněná pěti devátáky a pod dohledem pí uč. Valešové, pí uč. Hružové a pana Víta Baziky, směrem na Blatno, kde čekali další nedočkaví výletníci. Na cestě – nedaleko Krt – nás ovšem neminuly technické potíže, kvůli nimž se bohužel museli vrátit Matěj Rampas a Honza Prchal. Pak už ale naštěstí cesta probíhala bez problémů a z Blatna

skupinka – teď už kompletní (18 členů) – zamířila směrem na Tis, Kračín, Žďárek a odtud do Chyše. Kopec do Tisu dal všem zabrat, někteří kola vedli, ale našli se i tací, kteří náročný úsek zdolali v sedlech svých kol. Poté nás čekala méně náročná trať, která vedla většinou po rovině, popřípadě z kopce. Do Chyše jsme dorazili kolem 10. hodiny, a protože na prohlídku zámku jsme byli objednáni až na 10.30, zbyl nám ještě čas na občerstvení a prohlídku areálu. Poté následovala zajímavá, asi hodinová prohlídka památky, která je mimo jiné spojena s pobytem známého spisovatele Karla Čapka, který zde působil jako vychovatel u hraběte Lažanského. Škoda jen, že jsme se nemohli podívat i do místního proslulého pivovaru. Snad příště.

Po další pauze na svačinu jsme se vydali k druhému cíli naší exkurze – Rabštejnu nad Střelou. Cesta vedla po málo frekventovaných silnicích a po lesních stezkách, které nám poskytovaly dostatek stínu, což jsme v horkém dni náležitě ocenili. V Rabštejně jsme si zvenku prohlédli místní zámek a klášter (interiéry nebyly přístupné) a nechyběla ani důkladná prohlídka zříceniny tamějšího hradu. Pak nás čekalo poněkud náročné stoupání do Nového Dvora, odkud jsme po dalším občerstvení pohodlně sjeli do Žihle. I zde si někteří, zdolání předchozím náročným terénem, doplňovali energii nákupem jídla a pití.

Ze Žihle se pak skupinka vydala přes Velečín a Blatno směrem k domovu. Plni zážitků jsme se vrátili kolem 16. hodiny.

Exkurze se žákům líbila. Nejenže se dozvěděli něco nového o zajímavých místech ve svém okolí, ale ověřili si také svou fyzickou zdatnost. Na cestě nás nepotkaly žádné významnější problémy, a pokud se přece jen objevily potíže s koly, ochotně nám pomohl pan Bazika, který výpravu doprovázel, a pan John, za což jim děkujeme. Vydařilo se také počasí. Ke zdárnému průběhu exkurze velkou měrou přispělo i vzorné chování účastníků.

A nakonec dobrá zpráva pro příznivce dějepisných exkurzí na kolech! Na závěr školního roku jsou plánovány ještě dvě podobné exkurze – jedna do Mariánské Týnice (Muzeum a galerie severního Plzeňska) a Kralovic (mumie); druhá do Kožlan (rodný dům 2. čs. prezidenta E. Beneše, muzeum). Smutní ale nemusejí být ani ti, kdo se chtějí zúčastnit dějepisných exkurzí, ale neradi jezdí na kole. Určitě se během školního roku uskuteční dějepisná exkurze, jejíž účastníci pojedou autobusem...

Mgr. Petra Hružová

20. - 21. 9. 2011

VÝSTAVA HUB VE ŠKOLE



Základní škola a mateřská škola Jesenice uspořádala v základní škole ve dnech **20. – 21. září 2011** výstavu hub. Hlavní organizátorkou této akce byla paní učitelka Mgr. Vlastimila Knappová, která ve spolupráci s dalšími zaměstnanci školy i žáky připravila v učebně přírodopisu nejen výstavu hub, ale též fotografie, naučnou literaturu, obrázky i ochutnávku houbových jídel.

Na chodbě pavilonu pak měli návštěvníci možnost prohlédnout si výtvarná díla dětí mateřské školy a žáků základní školy. Výtvarné práce připravily s dětmi třídní učitelky MŠ a I. stupně ZŠ a se staršími žáky pracovala paní učitelka Mgr. Lenka Valešová. Ta také na středu 21. září přichystala výtvarné pracovní dílny, kde žáci z volitelného předmětu Alternativní výtvarná výchova představovali mladším spolužákům různé techniky práce s přírodními materiály.



V úterý byla akce určena hlavně veřejnosti, kdy se nejdůležitějším spoluorganizátorem stal pan Ing. Vladimír Bazika – mykolog pomáhající s určováním a tříděním hub. Zaměstnanci, žáci školy a občané z Jesenice a okolí, kteří byli ochotni pomoci, přinesli dostatečné množství hub, a tak se podařilo na výstavu umístit a určit 111 jejich druhů. Hosté si mohli nejen prohlédnout vystavené exponáty, ale též požádat pana inženýra Vladimíra Baziku o odbornou radu.

Vedení Základní školy a mateřské školy Jesenice touto cestou ještě jednou posílá velké poděkování panu Ing. Vladimíru Bazikovi i všem návštěvníkům, kteří se přišli podívat. Na výstavě bylo kromě žáků školy asi 150 obyvatel Jesenice a okolí, a to včetně pana starosty Ing. Jiřího Svobody, CSc. a členů městské rady. Kdo se dostavil, ten určitě nelitoval. Organizátoři se již nyní těší na další ročník této akce, zejména pak na spolupráci s panem Ing. Vladimírem Bazikou, která byla pro Základní školu a mateřskou školu Jesenice velkým přínosem.

Mgr. Danuše Vopatová, ředitelka školy



Stejně jako v loňském školním roce (viz Jeseníček č. 4/2010-2011), i letos uspořádala naše škola OKRESNÍ KOLO ATLETICKÉHO ČTYŘBOJE. V pátek 30. září 2011 k nám dorazili závodníci z 1. ZŠ Rakovník, 2. ZŠ Rakovník, 3. ZŠ Rakovník, GZW Rakovník a ZŠ Nové Strašecí. Naši školu reprezentovaly mladší a starší žákyně.

MLADŠÍ ŽÁKYNĚ

Celkově 5. místo	60 m	600 m	VÝŠKA	DÁLKA	MÍČEK	BODY
Kateřina Vanická	9,5	2 : 17,00	---	355	30,80	1 133
Štěpánka Kougllová	10,3	2 : 22,00	110	---	21,10	824
Jolana Ťažiarová	10,3	2 : 42,00	115	---	28,80	795
Monika Bezstarostová	10,5	2 : 43,00	110	---	27,90	700
Pavla Petrániová	10,7	2 : 28,00	---	281	28,10	635

STARŠÍ ŽÁKYNĚ

Celkově 4. místo	60 m	800 m	VÝŠKA	DÁLKA	MÍČEK	KOULE	BODY
Karina Šatánková	8,6	3 : 37,00	120	---	---	6,28	1 135
Karolína Brádllová	9,8	3 : 18,00	120	---	---	5,60	1 102
Monika Drábková	9,8	3 : 23,00	120	---	22,50	---	970
Michaela Sajfridová	9,8	4 : 01,00	---	314	35,00	---	767
Petra Fedáková	9,6	---	---	---	40,00	---	725



FOTOGRAFICKÁ SOUTĚŽ

SOUTĚŽNÍ TÉMA:

SPORT JE RADOST A ZÁROVEŇ I DŘINA

VŠEOBECNÉ PODMÍNKY

POŘADATEL	ORGANIZÁTOR
Moravskoslezský kraj	Moravskoslezský kraj ve spolupráci se Střední uměleckou školou Ostrava

TECHNICKÉ PODMÍNKY

VĚKOVÁ KATEGORIE	Ročník 1996 a mladší.
POČET	Každý autor může soutěžit pouze s 1 fotografií.
FORMÁT	18 x 24 cm (doporučený), A ₄ (maximální).
OZNAČENÍ SOUTĚŽNÍCH PRACÍ	<ul style="list-style-type: none"> Každá soutěžní fotografie bude na rubu opatřena štítkem s uvedením názvu snímku, jména a příjmení autora a názvu kraje. Další údaje o autorech (adresa bydliště, datum narození, telefonní číslo, adresa školy) budou uvedeny v samostatné příloze.
TERMÍN DORUČENÍ	Do 18. 11. 2011
ADRESA DORUČENÍ	Krajský úřad Středočeského kraje Oddělení sportu Zborovská 11 150 21 Praha 5
OZNAČENÍ OBÁLKY TEXTEM	"Neotvírat – Fotografická soutěž k ZODM"
VYHLÁŠENÍ VÝSLEDKŮ	<ul style="list-style-type: none"> V průběhu Her ZODM 2012. Medaile a diplomy převezmou vedoucí krajských výprav.

OD PODZIMU DO JARA



**I. KOLO
IX. ROČNÍK**

ÚKOL č. 1 - DOPLŇ SLOVA:

Doplň do textu následující slova:


- mnohobuněčné
- jednobuněčné
- plodnici
- organické látky
- chloroplasty



Houby jsou i organismy. Z buněčných organel nejsou v cytoplazmě přítomny, proto si houby nejsou schopny vytvářet Základní stavební jednotkou je houbové vlákno, které se může a nemusí rozlišit v podhoubí a v

ÚKOL č. 2 - STAVBA JEDOVATÉ HOUBY:

Pojmenuj houbu na obrázku a popiš její označené části.

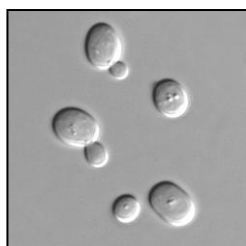



ÚKOL č. 3 - EKOSYSTÉM:

Ve kterém ekosystému najdete houby nejčastěji a proč?


ÚKOL č. 4 - KVASINKA:

Kvasinka je také houba. Víš, k čemu v domácnosti slouží?




ÚKOL č. 5 - VYSVĚTLI:

Vysvětli, proč některé houby po uříznutí „zmodrají“.



ÚKOL č. 6 - URČI JEDLÉ HOUBY:

Urči názvy běžných jedlých hub (viz obrázky):



ÚKOL č. 7 - RECEPT:

Z hub se vaří velice chutné pokrmy. Napiš nám nějaký recept na jídlo s houbami.

ÚKOL č. 8 - ROZMNOŽOVÁNÍ HUB:

Napiš, jakým způsobem se houby rozmnožují (čím?).

ÚKOL č. 9 - VYTVOŘ OBRAZEC Z VÝTRUSŮ HUB:

POSTUP:

- Utrhni plodnici houby, nejlépe s lupeny na spodku klobouku.
- Polož klobouk houby s lupeny na čistý papír.
- Ponech na místě do dalšího dne.
- Odstraň klobouk a uvidíš obrazec z vypadaných výtrusů.
- Překryj obrázek průhlednou folií tak, aby se nerozmazal.
- Přilož obrázek k soutěžnímu listu (zadání prvního kola).
- Experimentuj s více houbami a vyber nejlepší obrazec.



**VYPRACOVANÉ ÚKOLY PRVNÍHO KOLA SOUTĚŽE
ODEVZDÁVEJTE PANÍ UČITELCE KNAPPOVÉ
NEBO ŠTĚPÁNCE EDLOVÉ ČI KARINĚ ŠATÁNKOVÉ
Z 9. TŘÍDY.**

Do knihkupectví vstoupí
žena v černém a v ruce drží
Kapesní atlas hub.
Prodavač si jí všimne
a okamžitě k ní běží:
„Upřímnou soustrast, paní.
Autor už tu chybu opravil!”



Paní prodává na tržišti houby
a nevěřicně se ptá zákazníka
zmítaného pochybnostmi:
„Říkáte, že je to muchomůrka zelená?
To je zvláštní, já tu prodávám houby
už léta a ještě nikdo si nepřišel
stěžovat!”



ČTENÁŘSKÁ SOUTĚŽ JESENÍČKU

1 "ZVÍŘECÍ" RČENÍ

Přiřaďte k příslušnému číslu „zvířecího“ rčení písmeno, které odpovídá významu tohoto rčení.

PŘÍKLAD:

1E Labutí píseň = blížící se konec.

ŘEŠENÍ HÁDANEK Z ČÍSLA 2/2011-2012:

1.- PODEZŘELÝ STÍN

Jestliže by pan Basel vyběhl ihned, jakmile uslyšel křik sousedky, vrah by neměl čas udusit stařenku, najít peníze v kredenci, otevřít dva zámky, odstranit řetězky a utéct po schodech. Navíc by pro něho bylo mnohem bezpečnější odejít stejnou cestou, jakou údajně přišel, tedy oknem. Pan Basel ovšem potřeboval vysvětlit, proč jsou dveře bytu staré ženy otevřené. Ve skutečnosti je žena otevřela právě panu Baselovi, kterého dobře znala.

2.- KRYCHLE

Na obrázku je 21 krychlí.

1	LABUTÍ PÍSEŇ
2	MEDVĚDÍ SLUŽBA
3	HROŠÍ KŮŽE
4	KROKODÝLÍ SLZY
5	ZAKOPANÝ PES
6	BÝT NA KONI
7	TLOUCI ŠPAČKY

A	Neupřímný zármutek
B	Pospávat, podřimovat
C	Být pánem situace
D	Problém, potíže
E	Blížící se konec
F	Hodně vydržet
G	Víc škody než užitku

2 DOPLŇOVAČKA

Richard a Emmelina jako děti ztroskotali na opuštěném ostrově. Starý námořník, jenž zde tehdy uvízl s nimi, je naučil přežít. Pak ale zemřel a nechal zde děti svému osudu... To je stručná nápověda k vyluštění tajenky, kterou je název známého romantického filmu.

1	2	3	4	5	6	7	8	9	10	11

3 ROZDÍL

NAPIŠTE, JAKÝ JE ROZDÍL

MEZI:

- 1/ Mlžem a mlhou.
- 2/ Modráskem a modráskou.
- 3/ Rysem a ryskou.
- 4/ Sklípkanem a sklepníci.
- 5/ Kosem a kosou.
- 6/ Krabem a krabicí.
- 7/ Hadem a hadicí.

- 1/Obyvatel Rumunska.
- 2/Vzdělávací instituce.
- 3/Jméno paní vychovatelky Vodrážkové.
- 4/Hrací list.
- 5/Rozmáčená hlína.
- 6/Tlustý prst.
- 7/Metropole ČR.
- 8/Největší město Nigérie.
- 9/Bývalá planeta sluneční soustavy.
- 10/Opak začátku.
- 11/Současný prezident USA.

NÁPOVĚDA: 8/LAGOS



SOUTĚŽNÍ KUPON	
JMÉNO	
TŘÍDA	